


東京都庁大型バス駐車場へのアクセス方法

* 新宿駅西口より所要時間は約7分となります。


ご集合場所
新宿西口都庁
大型バス駐車場

1



JR新宿駅西口改札を出ます。
「都庁方面」の黄色い看板をご確認いただき改札口からそのまま直進します。
※地上にあがらず改札階と同じフロアをお進みください

2




目の前にロータリーが見えてきましたら左側より回り込むように直進します。ロータリーを右手に見ながら時計回りに道なりに進みます。
※階段はあがらず地下通路をそのままお進みください

3





そのまま東京都庁方面へ地下通路を進みます。

4




途中で一度屋根がなくなります。そのまままっすぐ進んでください。

5




道なりに進みますと高架下に「都庁大型駐車場」という駐車場入口の案内があります。そのまま矢印の方向に進み、中央まで進んでください。駐車場の**中央スペース**がご集合場所です。
(※駐車場入口は塞がないようご協力をお願いします)

6



集合場所に到着しましたら「四季」と書かれたオレンジ色のジャンパーを目印にご集合ください。添乗員が受付を行っております。
*バスが到着し、発車の準備が整い次第弊社係員(添乗員)がご案内させていただきますのでご集合場所でお待ちください。




● 駐車場内につきまして

- ※添乗員は地図中の星印(★)にて受付を行なっております。
- ※駐車場は他のバスツアーや高速バスの出発場所にも指定されており大変混雑する場合がございます。
- ※バスは定時出発となります。ご集合時間に余裕をもってご集合下さい。
- ※ご集合前にお手洗いを済ませのうえバスへご乗車ください。